

CE



Klavikulární bandáž

070A

Klavikulární bandáž



HANDICAP

Klavikulární bandáž 070A

URČENÝ ÚČEL

Klavikulární bandáž 070A je určena k imobilizaci akromioklavikulárních kloubů a oblasti klavikuly při poúrazových a pooperačních stavech.

VLASTNOSTI Z HLEDISKA ÚČINNOSTI

Udržuje středně silnou fixaci v oblasti klavikuly a přilehlých kloubů tahem za vlastní ramenní kloub a retenci tohoto postavení dvěma tuhými tahy fixovanými v oblasti mezi lopatkami.

INDIKACE

Nestabilita klíční kosti či přilehlých kloubů veškeré etiologie.

KONTRAINDIKACE

Nejsou známy.

ZBYTKOVÉ RIZIKO

Není známo.

MATERIÁL

Polyuretan (PUR) 50%, polyamid (PAD) 20%, bavlna 15%, polyester (PES) 15%.

CÍLOVÁ SKUPINA PACIENTŮ

Dospělá populace s uvedenou indikací.




UPOZORNĚNÍ PRO PACIENTA

- Nepřikládejte pomůcku přímo na otevřené rány nebo poškozenou pokožku.
- První nasazení pomůcky by mělo být provedeno za asistence odborníka.
- Správné nasazení je velmi důležité pro funkci pomůcky.
- Nadměrné utažení může negativně ovlivnit prokrvení.
- Pokud se objeví bolest, otok nebo necitlivost, kontaktujte lékaře.
- Velikost je uvedena na balení.

LIKVIDACE

Doporučujeme jednotlivé části umístit do tříděného odpadu.



Zdravotnický prostředek **MD** je určen pro jednoho pacienta . Skladujte na suchém místě , chráněném před přímým slunečním zářením .



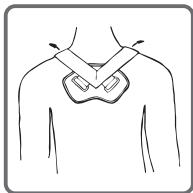
Handicap, a. s.
Benešov 71, 679 53
Czech Republic

Závažné nežádoucí příhody, definované ve článku 2 (č. 65) nařízení (EU) 2017/745 (MDR), je třeba nahlásit výrobci a příslušnému úřadu členského státu.

Datum poslední revize: 1.2. 2020

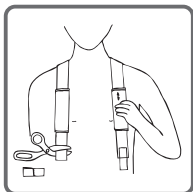
POKYNY K NASAZENÍ

První použití by mělo být provedeno pod dohledem odborníka



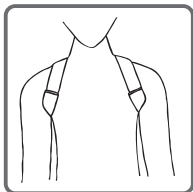
1

Přiložte část A doprostřed mezi lopatky a zádové tahy vedte dopředu na hrudník.



2

Posuňte měkké polstrování do podpaží, naměřte délku popruhu a zkraťte dle potřeby. Provlčte popruhy plastovými sponkami, dotáhněte a zapněte.



3

Výrobek zapínejte na zádech, nikdy ne v podpaží!

Před praním zapněte suché zipy.

Výrobek perte nejlépe v ruce nebo v pračce na šetrný program při teplotě 30°.

Výrobek pečlivě vymáchejte, zbytky pracího prostředku můžou způsobit podráždění kůže a vést k rychlejšímu opotřebení materiálu.




HANDICAP, A. S.

NEJVĚŠÍ ČESKÝ VÝROBCE A EXPORTÉR
ORTOPEDICKÝCH POMŮCEK
NA NÁROČNÉ TRHY EVROPSKÉ UNIE

*Kvalita produkce, neustálý vývoj, zdokonalování výrobních procesů,
proracovaná výstupní kontrola, vstřícný přístup k zákazníkům.*



Handicap, a. s.
Benešov 71, 679 53
Czech Republic



ČESKÝ VÝROBEK