

CE

Osmičková bandáž  
**070C**



HANDICAP

# Osmičková bandáž 070C

## URČENÝ ÚČEL

Osmičková bandáž 070C je určena k mírné fixaci oblasti akromioklavikulárních kloubů, oblasti klavikuly a horní hrudní páteře při pooperačních a poúrazových stavech.

## VLASTNOSTI Z HLEDISKA ÚČINNOSTI

Udrží mírnou fixaci v oblasti horní hrudní páteře a trupu, klavikuly a přilehlých kloubů tahem za vlastní ramenní kloub a retenci tohoto postavení dvěma tahy fixovanými dole kolem trupu.

## INDIKACE

- Bolestivé stavy horní hrudní páteře a trupu.
- Nestabilita klavikuly a přilehlých kloubů.
- Poranění akromioklavikulárního a sternoklavikulárního skloubení bez nutnosti operačního řešení.
- K retenci korigovaného postavení dosaženého při operaci.

## KONTRAINDIKACE

Nejsou známy.

## ZBYTKOVÉ RIZIKO

Neñí známo.

## MATERIÁL

Polyester (PES) 37%, polyamid (PAD) 37%, Linel 26%.

*Závažné nežádoucí příhody, definované ve článku 2 (č. 65) nařízení (EU) 2017/745 (MDR), je třeba nahlásit výrobci a příslušnému úřadu členského státu.*

## CÍLOVÁ SKUPINA PACIENTŮ

Dospělá populace s uvedenou indikací.




## UPOZORNĚNÍ PRO PACIENTA

- Nepřikládejte pomůcku přímo na otevřené rány nebo poškozenou pokožku.
- První nasazení pomůcky by mělo být provedeno za asistence odborníka.
- Správné nasazení je velmi důležité pro funkci pomůcky.
- Nadměrné utažení může negativně ovlivnit prokrvení.
- Pokud se objeví bolest, otok nebo necitlivost, kontaktujte lékaře.
- Velikost je uvedena na balení.

## LIKVIDACE

Doporučujeme jednotlivé části umístit do tříděného odpadu.



Zdravotnický prostředek **MD** je určen pro jednoho pacienta . Skladujte na suchém místě , chráněném před přímým slunečním zářením .



Handicap, a. s.  
Benešov 71, 679 53  
Czech Republic

**Datum poslední revize: 1.2. 2020**

# POKYNY K NAsAZENÍ

První použití by mělo být provedeno pod dohledem odborníka



**1**

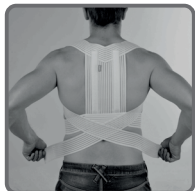
Přiložte bandáž doprostřed mezi lopatky (přesvědčte se, že část 1 je ve středu)

Zapněte spodní pásek vepředu nad spodním okrajem žeber.



**2**

Ramenní tahy vedte přes ramena do podpaží.



**3**

Vzadu na zádech překřížte.



**4**

Zapněte vepředu nad spodním okrajem žeber.

Zkontrolujte dotažení elastických tahů a přesvědčte se, že zadní díl leží rovnoměrně mezi lopatkami, aby nedocházelo k jednostrannému zatížení páteře.

Před praním zapněte suché zipy.

Výrobek perle nejlépe v ruce nebo v pračce na šetrný program při teplotě 30°.

Výrobek pečlivě vymáchejte, zbytky pracího prostředku můžou způsobit podráždění kůže a vést k rychlejšímu opotřebení materiálu.




# HANDICAP, A. S.

NEJVĚŠÍ ČESKÝ VÝROBCE A EXPORTÉR  
ORTOPEDICKÝCH POMŮCEK  
NA NÁROČNÉ TRHY EVROPSKÉ UNIE

*Kvalita produkce, neustálý vývoj, zdokonalování výrobních procesů,  
proracovaná výstupní kontrola, vstřícný přístup k zákazníkům.*



Handicap, a. s.  
Benešov 71, 679 53  
Czech Republic



ČESKÝ VÝROBEK