

# Abdukční ramenní fixace

## AR15

Pěnový polštář 15°



HANDICAP

## Abdukční ramenní fixace AR15 pěnový polštář 15°

### URČENÝ ÚČEL

Abdukční ramenní fixace AR15 je určena k imobilizaci ramenního kloubu v 15° abdukci s možností nastavení míry rotace v glenohumerálním kloubu při poúrazových a pooperačních stavech.

### VLASTNOSTI Z HLEDISKA ÚČINNOSTI

Mírně imobilizuje ramenní kloub v 15° abdukci pomocí vloženého pažního klínu.

### INDIKACE

- Pooperační stavy vyžadující imobilizaci ramenního kloubu v abdukci.
- Poranění měkkých tkání v oblasti ramenního kloubu (kloubní pouzdro, labrum, rotátorová manžeta, vazová poranění)
- Doléčení po reponované luxaci glenohumerálního kloubu

### KONTRAINDIKACE

Nejsou známy.

### ZBYTKOVÉ RIZIKO

Není známo.

### MATERIÁL

Polyuretan (PUR) 40%, bavlna 20%, polyamid (PAD) 20%, polyester (PES) 20%

### CÍLOVÁ SKUPINA PACIENTŮ

Dospělá populace s uvedenou indikací.




### UPOZORNĚNÍ PRO PACIENTA

- Nepřikládejte pomůcku přímo na otevřené rány nebo poškozenou pokožku.
- První nasazení pomůcky by mělo být provedeno za asistence odborníka.
- Správné nasazení je velmi důležité pro funkci pomůcky.
- Nadměrné utažení může negativně ovlivnit prokrvení.
- Pokud se objeví bolest, otok nebo necitlivost, kontaktujte lékaře.
- Velikost je uvedena na balení.

### LIKVIDACE

Doporučujeme jednotlivé části umístit do tříděného odpadu.



Zdravotnický prostředek **[MD]** je určen pro jednoho pacienta . Skladujte na suchém místě , chráněném před přímým slunečním zářením .



Handicap, a. s.  
Benešov 71, 679 53  
Czech Republic

Závažné nežádoucí příhody, definované ve článku 2 (č. 65) nařízení (EU) 2017/745 (MDR), je třeba nahlásit výrobci a příslušnému úřadu členského státu.

Datum poslední revize: 1. 2. 2020

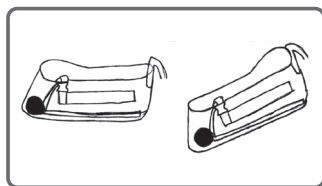
# POKYNY K NAsAZENÍ

První použití by mělo být provedeno pod dohledem odborníka



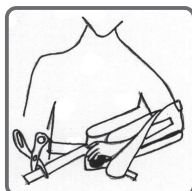
**1**

Molitanový polštář můžete fixovat silnějším koncem dopředu (použití po operacích, kdy je šito vepředu ramene) nebo rozšířeným koncem dozadu (po operacích, kdy jsou stehy vzadu).



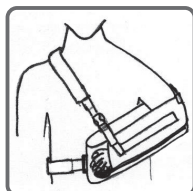
**2**

Připněte pažní závěs předním koncem k širšímu místu polštáře dopředu nebo dozadu, dle indikace lékaře (viz obr. 1).



**3**

Vložte předloktí postižené končetiny do závěsu. Zapněte bederní pás, zkraťte ho dle potřeby, přesvědčte se, zda je polštář pevně fixován k boku.



**4**

Ramenní popruh vedte šikmo přes záda a zapněte vepředu.

**5**

Dotáhněte ramenní popruh dle potřeby tak, aby loket svíral úhel 90°. Nastavte opěrku ruky dle potřeby.

Výrobek perte nejlépe v ruce nebo v pračce na šetrný program při teplotě 30°. Výrobek pečlivě vymáchejte, zbytky pracího prostředku můžou způsobit podráždění kůže a vést k rychlejšímu opotřebení materiálu.



# HANDICAP, A. S.

NEJVĚTŠÍ ČESKÝ VÝROBCE A EXPORTÉR  
ORTOPEDICKÝCH POMŮCEK  
NA NÁROČNÉ TRHY EVROPSKÉ UNIE

*Kvalita produkce, neustálý vývoj, zdokonalování výrobních procesů,  
propracovaná výstupní kontrola, vstřícný přístup k zákazníkům.*



Handicap, a. s.  
Benešov 71, 679 53  
Czech Republic



HORNÍ KONČETINY



ČESKÝ VÝROBEK