

CE

Hlezenní
bandáž
N61



HANDICAP

Hlezenní bandáž N61

URČENÝ ÚČEL

Hlezenní bandáž N61 je určena k mírné fixaci hlezna při pooperačních a poúrazových stavech či onemocněních v oblasti hlezna.

VLASTNOSTI Z HLEDISKA ÚČINNOSTI

Působí mírnou fixací v hlezenním a subtalárním kloubu stažením pevnými křížovými tahy ortézy.

INDIKACE

- Doléčení distorzií hlezna s poraněním LFTA a CFL po sejmutí rigidní fixace.
- Doléčení zlomenin v oblasti hlezenního kloubu po sejmutí rigidní fixace.
- Stavby po operaci nevyžadující rigidní fixaci.
- Bolestivé syndromy zapříčiněné zánětlivými/degenerativními procesy.

KONTRAINDIKACE

Nejsou známy.

ZBYTKOVÉ RIZIKO

Není známo.

MATERIÁL

Polyamid (PAD) 65%, polyester (PES) 25%, elastodien 10%.

CÍLOVÁ SKUPINA PACIENTŮ

Dospělá populace s uvedenou indikací.




UPOZORNĚNÍ PRO PACIENTA

- Nepřikládejte pomůcku přímo na otevřenou ránu nebo poškozenou pokožku.
- První nasazení pomůcky by mělo být provedeno za asistence odborníka.
- Správné nasazení je velmi důležité pro funkci pomůcky.
- Nadměrné utažení může negativně ovlivnit prokrvení.
- Pokud se objeví bolest, otok nebo necitlivost, kontaktujte lékaře.
- Velikost je uvedena na balení.

LIKVIDACE

Doporučujeme jednotlivé části umístit do tříděného odpadu.



Zdravotnický prostředek **MD** je určen pro jednoho pacienta . Skladujte na suchém místě , chráněném před přímým slunečním zářením .



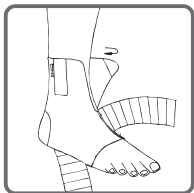
Handicap, a. s.
Benešov 71, 679 53
Czech Republic

Závažné nežádoucí příhody, definované ve článku 2 (č. 65) nařízení (EU) 2017/745 (MDR), je třeba nahlásit výrobci a příslušnému úřadu členského státu.

Datum poslední revize: 1.2. 2020

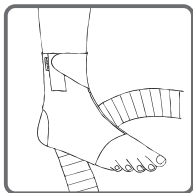
POKYNY K NASAZENÍ

První použití by mělo být provedeno pod dohledem odborníka



1

Vsuňte postiženou
nohu do ponožky.



2

Zapněte vrchní cíp.



3

Uchopte jeden elastický tah a obtočte
jej nahoru šikmo přes nárt kolem kotníku
a zapněte na nártu v místech suchého zipu.



4

To samé udělejte i na druhé straně.
Veďte tah šikmo přes nárt kolem kotníku
a zapněte na nártu.

Před praním zapněte suché zipy.

Výrobek perťe nejlépe v ruce nebo v pračce na šetrný program při teplotě 30°.

Výrobek pečlivě vymáchejte, zbytky pracího prostředku mohou způsobit podráždění kůže
a vést k rychlejšímu opotřebení materiálu.



HANDICAP, A. S.

NEJVĚŠTÍ ČESKÝ VÝROBCE A EXPORTÉR
ORTOPEDICKÝCH POMŮCEK
NA NÁROČNÉ TRHY EVROPSKÉ UNIE

*Kvalita produkce, neustálý vývoj, zdokonalování výrobních procesů,
proracovaná výstupní kontrola, vstřícný přístup k zákazníkům.*



Handicap, a. s.
Benešov 71, 679 53
Czech Republic

DOLNÍ KONČETINY



ČESKÝ VÝROBEK